

Guide de démarrage chauffeur

1 Généralités



La carte doit être insérée dans la fente avec la puce vers le haut. En la poussant légèrement, le tachygraphe l'avale automatiquement.

2 Démarrer avec le camion

- Mettre le contact
- Insérer la carte (chauffeur à gauche, convoyeur à droite)

Buntinx

Dernier retrait
08.02.06 13 :15

- Votre carte est lue et votre nom apparaît sur l'écran, vous voyez aussi quand vous avez utilisé la carte pour la dernière fois 'dernière retrait'.

1M ajout saisie
manuelle? oui

- Choisissez « OUI » pour l'encodage des activités sans carte et puis OK

M 08.02.06 13 :15
H 09.02.06 08 :00

- Pour l'encodage de l'activité « repos » jusqu'à présent , appuyer sur la touche OK en la maintenant enfoncée , les minutes clignotent alors , lacher la touche OK , puis l'enfoncer à nouveau brièvement

1M saisie ok?
oui

- Confirmer l'entrée en appuyant sur la touche OK


●|▶ c. pays début
09.02 08:00 :B

- Sélectionnez le pays de départ (B pour Belgique , voir annexe) avec ▼ ou ▲ et confirmez avec ok
- Lors de la conduite, votre activité passe automatiquement sur "conduite".
- Modifier l'activité du chauffeur par une brève pression sur la touche 1
Attention : Lors de l'arrêt du véhicule, le tachygraphe revient sur "travail" et **non pas** sur l'activité sélectionnée avant la conduite ("repos" ou "disponibilité")
- Les manipulations avec la touche 2 se rapportent au convoyeur
- Ejecter la carte chauffeur en poussant longuement sur la touche « Ejecter 1 »

Buntinx

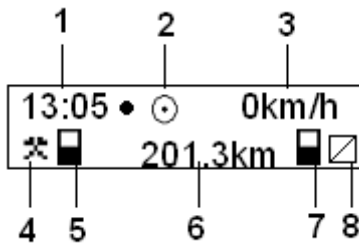
▶|● code pays fin
06.02 13:15 :B

- Mentionner dans quel pays on retire la carte

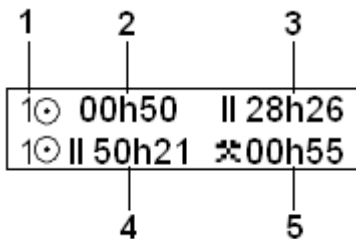
Buntinx	
	
24h <input type="checkbox"/> <input checked="" type="checkbox"/>	val. jour
08.02.06	non

- Si vous le souhaitez, vous pouvez maintenant imprimer un ticket. Si vous choisissez "non", la carte est immédiatement éjectée.
- A la fin de la journée de travail, le pays doit également être encodé, même si la carte reste dans le tachygraphe. Cette opération se fait via le menu du tachygraphe.
- En cas de signal d'erreur l'écran commence à clignoter et une courte description de l'erreur apparaît sur l'écran.
- Pour supprimer cette indication, il faut pousser sur OK/enter pour confirmer. De la même façon, on mentionne aussi qu'on a pris connaissance de cette indication
- Après la 1ère confirmation, le clignotement de l'écran s'arrête. Après une 2^{ème} confirmation, le texte disparaît de l'écran.

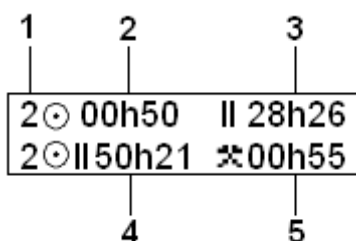
3 Aperçu de l'écran



- 1 Heure (● heure locale, sans symbole : l'heure UTC)
- 2 Présence du type de carte (chauffeur)
- 3 Vitesse
- 4 Activité chauffeur
- 5 Présence carte chauffeur
- 6 Totalisateur kilométrique
- 7 Présence carte convoyeur
- 8 Activité convoyeur



- 1 Information concernant le chauffeur (1)
- 2 Temps de conduite depuis interruption de 45 min
- 3 Temps de repos comptabilisé d'au moins 15min (2 semaines)
- 4 Temps de conduite comptabilisé de 2 semaines
- 5 Temps parcouru de l'activité actuelle, absent pendant la conduite



- 1 Information concernant le convoyeur (2)
- 2 Temps de conduite depuis interruption de 45 min
- 3 Temps de repos comptabilisé d'au moins 15 min (2 semaines)
- 4 Temps de conduite comptabilisé de 2 semaines
- 5 Temps parcouru de l'activité actuelle, absent pendant la conduite

4 Codes pays et régions espagnoles

a) Pays

A	Autriche	AL	Albanie	AND	Andorre
ARM	Arménie	AZ	Azerbaïdjan	B	Belgique
BG	Bulgarie	BIH	Bosnie Herzégovine	BY	Bélarus
CH	Suisse	CY	Chypre	CZ	République Tchèque
D	Allemagne	DK	Danemark	E	Espagne
EST	Estonie	F	France	FIN	Finlande
FL	Liechtenstein	FR	Iles Féroé	GE	Géorgie
GR	Grèce	H	Hongrie	HR	Croatie
I	Italie	IRL	Irlande	IS	Islande
KZ	Kazakhstan	L	Luxembourg	LT	Lithuanie
LV	Latvie	M	Malte	MC	Monaco
MD	République de Moldavie	KM	Macédoine	N	Norvège
NL	Pays-Bas	P	Portugal	PL	Pologne
RO	Roumanie	RSM	San Marin	RUS	Fédération de Russie
S	Suède	SK	Slovaquie	SLO	Slovénie
TM	Turkménistan	TR	Turquie	UA	Ukraine
UK	Royaume-Uni, Alderney, Guernesey, Jersey, Ile de Man, Gibraltar	V	Cité du Vatican	YU	Yougoslavie
UNK	Inconnu	EC	Communauté européenne	EUR	Reste de l'Europe
WLD	Reste du monde				

b) Régions espagnoles

AN	Andalousie	AR	Aragon	AST	Asturies
C	Cantabria	CAT	Catalogne	CL	Castille-Léon
CM	Castille- La Manche	CV	Valence	EXT	Estrémadure
G	Galice	IB	Baléares	IC	Canaries
LR	La Rioja	M	Madrid	MU	Murcie
NA	Navarre	PV	Pays Basque		